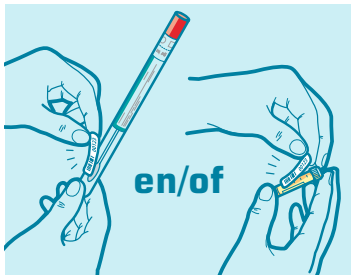


BELANGRIJK: coderen van de samples (klinisch materiaal)



Op de bijgesloten codekaart D bevinden zich 2 codeerstickers die u op de urine-opvangbuis B en/of de wattenstaaf-opvangbuis C moet plakken. Hiermee wordt het testresultaat gekoppeld aan uw inlogcode.

Vergeet dit niet en bewaar uw codekaart met de inlogcode goed zodat u de uitslag via de website kunt opvragen.

Opsturen van de samples

Plaats de urine-opvangbuis B en/of de wattenstaaf-opvangbuis C plus het absorptiemateriaal E in de plastic sealzak F. Haal de zilveren foliestrip van de plakrand en plak het plastic zakje goed dicht. Plaats vervolgens het gevulde plastic zakje terug in de portvrije retourbox G. Plak deze dicht met de ronde sluitzegel die zich op de codekaart D bevindt. De retourbox heeft al een retouradres met antwoordnummer, u hoeft dus GEEN postzegels te plakken op deze retourbox.

Opvragen van uw uitslag

De verzending duurt gemiddeld 2 dagen en de testanalyse duurt 5 werkdagen, inclusief administratieve verwerking.

Na 7 dagen kunt u uw uitslag via de website opvragen:

- Ga naar www.microbiome.nl
- Klik op consumer/patiënt om in het hoofdmenu te komen
- Rechts boven bij 'resultaat zelftest' kunt u uw inlogcode intypen en de uitslag verschijnt
- Graag bij de verschenen uitslag **op OK klikken** zodat wij weten dat u uw uitslag heeft gezien!



SOA-thuistest

- Houdt de test buiten het bereik van kinderen.
- Gebruik de test niet nadat de houdbaarheidsdatum is overschreden.
- Bewaren bij een temperatuur van 4-28°C.
- Alle componenten zijn voor eenmalig gebruik.

Testing at home is uw specialist op het gebied van thuistesten en zorgt voor continue ontwikkeling van nieuwe testen.

Kijk voor de laatste ontwikkelingen op www.testingathome.nl



Microbiome Ltd.
www.microbiome.eu

Wattenstaafje **STERILE EO**
COPAN, Via F. Perotti 10,
25125 Brescia, Italy



Transposafe Systems Holland BV,
Wattstraat 7a, 2171 TP Sassenheim, NL

Transfer pipette **STERILE EO**
SARSTEDT AG & Co, Sarstedtdraße,
51582 Nümbrecht, Germany

Microbiome Ltd CT-NG patented test is



In-vitro diagnosticum voor zelfgebruik.

Bijsluiter versie: 2010-12



SOA-thuistest


Bijsluiter

Lees deze bijsluiter eerst helemaal goed door voordat u de test gaat uitvoeren.



Gebruiksaanwijzing SOA-thuistest

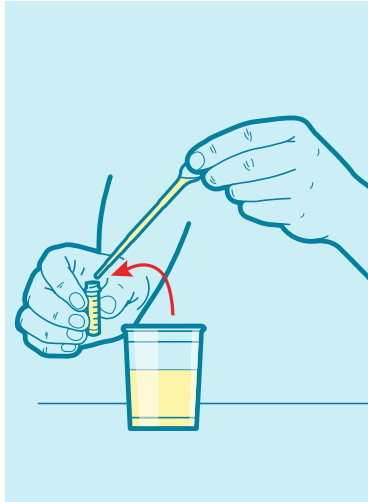
Deze test detecteert de meest voorkomende SOA's *Chlamydia trachomatis* en *Neisseria gonorrhoeae*. Onbehandeld kunnen SOA's leiden tot o.a. onvruchtbaarheid, buitenbaarmoederlijke zwangerschappen en/of infecties aan de baarmoeder. Deze Thuistest toont aan of één van deze SOA's aanwezig is in het klinische materiaal dat u opstuurt. Indien u SOA-positief bent is het van belang dat zowel uzelf als uw ex(partner(s)) behandeld worden.



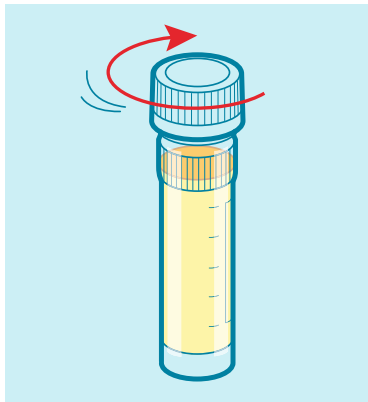
- A. Urine-pastette
- B. Urine-opvangbuis
- C. Wattenstaaf en -opvangbuis
- D. Codekaart met stickers en uw inlogcode voor de testuitslag
- E. Absorptiemateriaal (kan in de plastic sealzak F blijven)
- F. Plastic sealzak
- G. Portvrije retourbox

Voor vrouwen en mannen: afname urine

Plas bij voorkeur 's ochtends na het opstaan (minimaal 2 uur niet geplast) in een beker. Van groot belang is dat er een kleine hoeveelheid eerste straalurine (15-20ml) verzameld wordt in de beker. Breng met de bijgesloten urine-pastette A 1,25 ml in de bijgesloten urine-opvangbuis B.

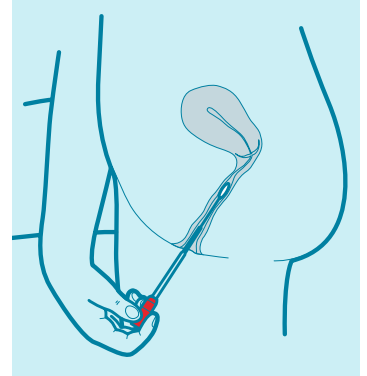


Sluit vervolgens de urine-opvangbuis goed af!



Voor vrouwen: afname van de vaginale swab

Vrouwen dienen naast een urine-sample ook een vaginale swab in te sturen. Voor de vaginale swab dient u de wattenstaaf en opvangbuis C te gebruiken.



Haal de wattenstaaf uit de opvangbuis C, hierbij wordt de verzegeling verbroken. Neem een gemakkelijke houding aan, zittend of staand, vergelijkbaar met die voor het inbrengen van een tampon. Spreid met één hand de schaamlippen zodat de vagina toegankelijk is. Breng de wattenstaaf 2-5 cm in de vagina en draai hem 10-15 seconden rond, strijkend langs de vaginawanden.

Neem de wattenstaaf uit de vagina en steek hem terug in de opvangbuis. Druk het rode dopje stevig aan op de opvangbuis.

